



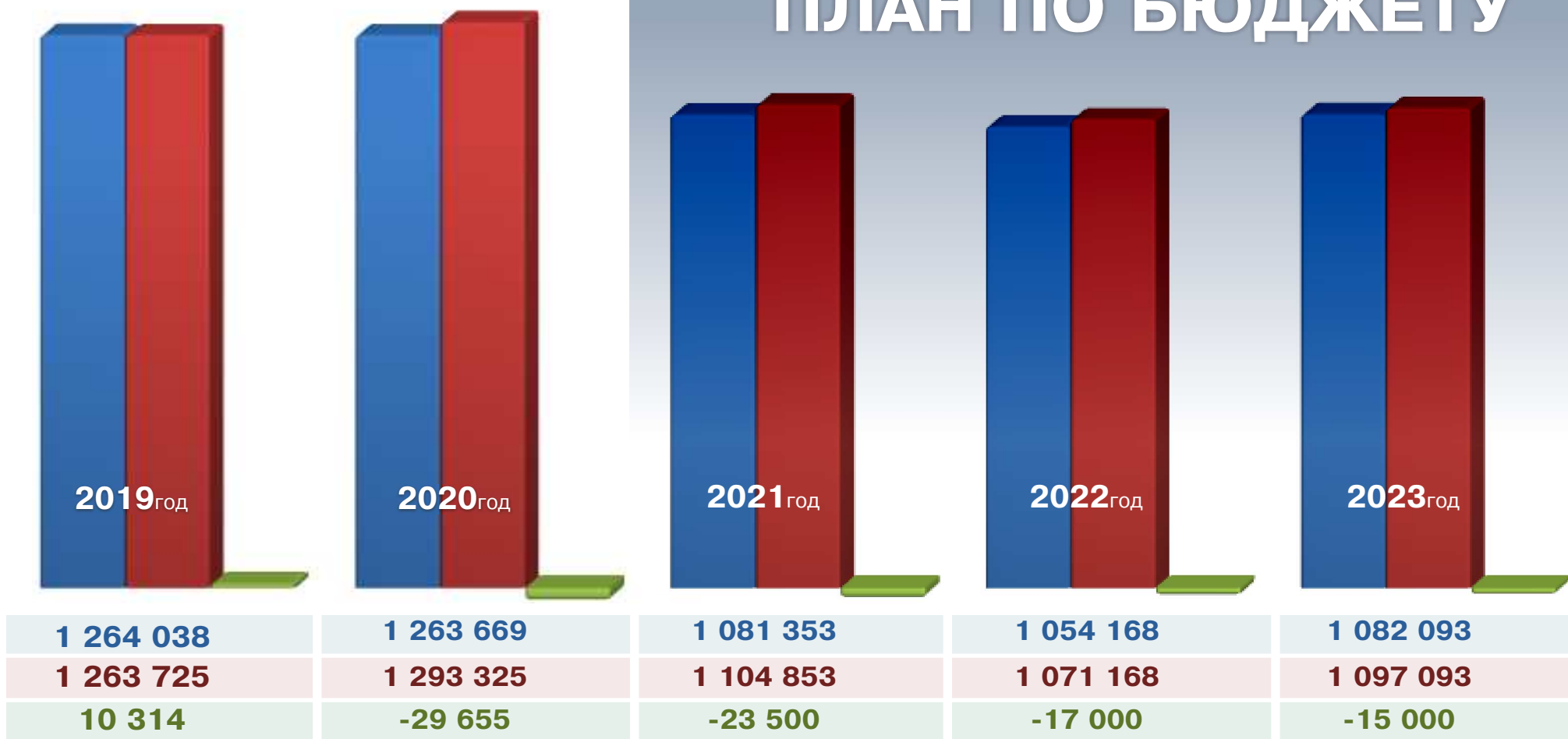
ОСНОВНЫЕ ПАРАМЕТРЫ БЮДЖЕТА

(тыс. руб.)

- **ДОХОДЫ**
- **РАСХОДЫ**
- **ДЕФИЦИТ (-)
ПРОФИЦИТ (+)**

Под условно утверждаемыми (утверждёнными) расходами понимаются не распределённые в плановом периоде по разделам, подразделам, целевым статьям и видам расходов в ведомственной структуре расходов бюджета бюджетные ассигнования

ПЛАН ПО БЮДЖЕТУ





ДОХОДЫ БЮДЖЕТА В РАЗРЕЗЕ ГРУПП ДОХОДОВ

(тыс. руб.)



НАИМЕНОВАНИЕ ДОХОДОВ	2020 год	ТЕМП РОСТА, %	ПЛАН 2021 год	ПЛАНОВЫЙ ПЕРИОД	
				2022 год	2023 год
Доходы, всего	1 263 669	85,6	1 081 353	1 054 168	1 082 093
Налоговые и неналоговые доходы	550 791	100	550 940	533 092	561 017
Налоговые	514 904	99,6	512 606	494 808	524 070
Неналоговые	35 887	106,8	38 334	38 284	36 947
Безвозмездные поступления из других бюджетов бюджетной системы	712 878	74,4	530 413	521 076	521 076



СТРУКТУРА ДОХОДОВ БЮДЖЕТА

(млн. руб.)

■ Неналоговые доходы

■ Налоговые доходы

■ Безвозмездные поступления от других бюджетов бюджетной системы

ПЛАН

ПЛАНОВЫЙ ПЕРИОД





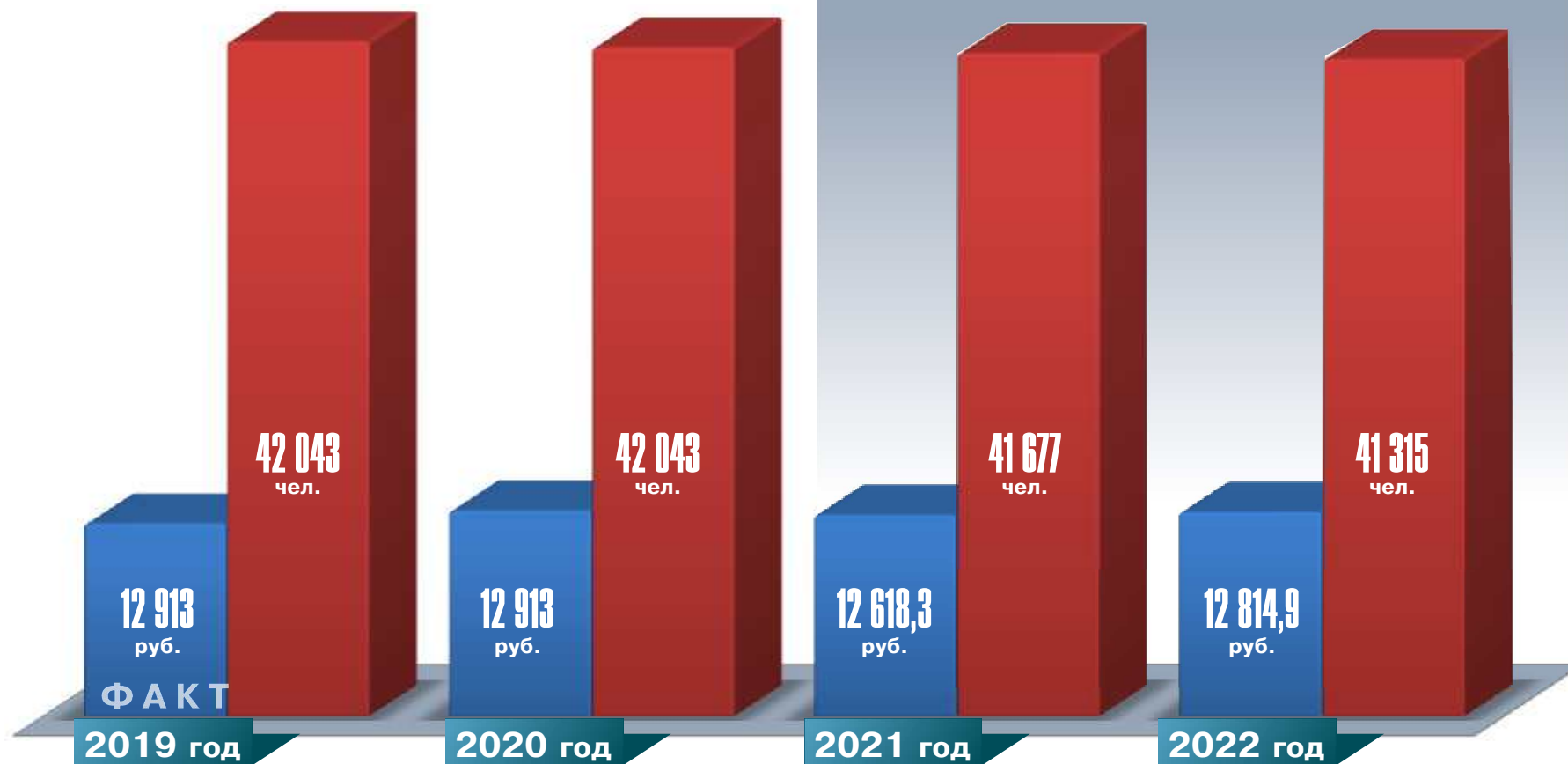
НАЛОГОВЫЕ И НЕНАЛОГОВЫЕ ДОХОДЫ БЮДЖЕТА В РАСЧЁТЕ НА 1 ЖИТЕЛЯ

Налоговые и
неналоговые
доходы
на 1 жителя

Численность
населения
(чел.)

ПЛАН

ПЛАНОВЫЙ
ПЕРИОД





ПОСТУПЛЕНИЕ ДОХОДОВ В БЮДЖЕТ ЛЕСОЗАВОДСКОГО ГОРОДСКОГО ОКРУГА (Тыс. руб.)

Код дохода	Наименование источника доходов	Отчёт за 2019 год	Ожидаемые за 2020 год	2021 год	2022 год	2023 год
1 00 00000 00 0000 000	НАЛОГОВЫЕ И НЕНАЛОГОВЫЕ ДОХОДЫ	512 882	550 791	550 940	533 092	561 017
	НАЛОГОВЫЕ ДОХОДЫ	465 877	514 904	512 606	494 808	524 070
1 01 0200001 0000110	Налог на доходы физических лиц	367 085	411 250	436 319	421 016	449 561
1 03 0200001 0000110	Акцизы по подакцизным товарам (продукции), производимым на территории Российской Федерации	23 874	24 729	26 016	28 720	28 720
1 05 00000 00 0000 000	Налоги на совокупный доход	29 718	29 974	8 917	3 037	3 048
1 05 0200002 0000110	Единый налог на вмененный доход для отдельных видов деятельности	28 972	27 761	5 892	-	-
1 05 0300001 0000110	Единый сельскохозяйственный налог	129	1 446	1 158	1 170	1 181
1 05 01000000000110	Налог, взимаемый в связи с применением упрощенной системы налогообложения	-	-	1 100	1 100	1 100
1 05 0401002 0000110	Налог, взимаемый в связи с применением патентной системы налогообложения, зачисляемый в бюджеты городских округов	617	767	767	767	767
1 06 00000 00 0000 000	Налоги на имущество	38 504	42 157	34 357	34 828	35 390
1 06 0102 04 0000110	Налог на имущество	12 961	15 932	7 888	7 962	8 121
1 06 06000000000110	Земельный налог	25 543	26 225	26 469	26 866	27 784
1 06 06032 04 0000110	Земельный налог с организаций, обладающих земельным участком, расположенным в границах городских округов	12 508	12 857	13 249	13 514	13 784
1 06 06042 04 0000110	Земельный налог с физических лиц, обладающих земельным участком, расположенным в границах городских округов	13 035	13 368	13 220	13 352	13 485



ПОСТУПЛЕНИЕ ДОХОДОВ В БЮДЖЕТ ЛЕСОЗАВОДСКОГО ГОРОДСКОГО ОКРУГА (Тыс. руб.)

Код дохода	Наименование источника доходов	Отчёт за 2019 год	Ожидаемые за 2020 год	2021 год	2022 год	2023 год
1 08 00000 00 0000 000	Государственная пошлина	6 696	6 794	6 997	7 207	7 351
1 08 0301001 0000110	Государственная пошлина по делам, рассматриваемым в судах общей юрисдикции, мировыми судьями (за исключением Верховного Суда Российской Федерации)	6 696	6 764	6 967	7 177	7 321
1 08 0715001 0000110	Государственная пошлина за выдачу разрешения на установку рекламной конструкции	0	30	30	30	30
	НЕНАЛОГОВЫЕ ДОХОДЫ	47 005	35 887	38 334	38 284	36 947
1 11 00000 00 0000 000	Доходы от использования имущества, находящегося в государственной и муниципальной собственности	32 332	28 601	31 594	31 466	31 351
1 11 05000 00 0000 120	Доходы, получаемые в виде арендной либо иной платы за передачу в возмездное пользование государственного и муниципального имущества (за исключением имущества бюджетных и автономных учреждений, а также имущества государственных и муниципальных унитарных предприятий, в том числе казенных)	29 756	26 301	29 741	29 741	29 741
1 11 0104004 0000120	Доходы в виде прибыли, приходящейся на доли в уставных (складочных) капиталах хозяйственных товариществ и обществ, или дивидендов по акциям, принадлежащим городским округам	2	0	0	-	-



ПОСТУПЛЕНИЕ ДОХОДОВ В БЮДЖЕТ ЛЕСОЗАВОДСКОГО ГОРОДСКОГО ОКРУГА (Тыс. руб.)

Код дохода	Наименование источника доходов	Отчёт за 2019 год	Ожидаемые за 2020 год	2021 год	2022 год	2023 год
1 11 05012 04 0000 120	Доходы, получаемые в виде арендной платы за земельные участки, государственная собственность на которые не разграничена и которые расположены в границах городских округов, а также средства от продажи права на заключение договоров аренды указанных земельных участков	23 973	21 300	24 861	24 863	24 863
1 11 05074 04 0000 120	Доходы от сдачи в аренду имущества, составляющего казну городских округов (за исключением земельных участков)	5 783	5 001	4 878	4 878	4 878
1 11 07014 04 0000 120	Доходы от перечисления части прибыли, остающейся после уплаты налогов и иных обязательных платежей муниципальных унитарных предприятий, созданных городскими округами	25	340	25	25	25
1 11 09044 04 0000 120	Прочие поступления от использования имущества, находящегося в собственности городских округов (за исключением имущества муниципальных бюджетных и автономных учреждений, а также имущества муниципальных унитарных предприятий, в том числе казенных)	2 549	1 960	1 828	1 700	1 525
1 12 01000 01 0000 120	Плата за негативное воздействие на окружающую среду	130	362	410	410	410
1 13 02000 00 0000 130	Доходы от компенсации затрат государства	916	690	710	738	766
1 13 02064 04 0000 130	Доходы, поступающие в порядке возмещения расходов, понесенных в связи с эксплуатацией имущества городских округов	626	522	548	576	604
1 13 02994 04 0000 130	Прочие доходы от компенсации затрат бюджетов городских округов	290	168	162	162	162



ПОСТУПЛЕНИЕ ДОХОДОВ В БЮДЖЕТ ЛЕСОЗАВОДСКОГО ГОРОДСКОГО ОКРУГА (Тыс. руб.)

Код дохода	Наименование источника доходов	Отчёт за 2019 год	Ожидаемые за 2020 год	2021 год	2022 год	2023 год
1 14 00000 00 0000 000	Доходы от продажи материальных и нематериальных активов	3 008	4 000	3 100	3 200	2 000
1 14 02043 04 0000410	Доходы от реализации иного имущества, находящегося в собственности городских округов (за исключением имущества муниципальных бюджетных и автономных учреждений, а также имущества муниципальных унитарных предприятий, в том числе казенных), в части реализации основных средств по указанному имуществу	310	200	1 500	1 600	400
1 14 06012 04 0000430	Доходы от продажи земельных участков, государственная собственность на которые не разграничена и которые расположены в границах городских округов	2 698	3 800	1 600	1 600	1 600
1 16 00000 00 0000 000	Штрафы, санкции, возмещение ущерба	7 508	1 158	955	855	755
1 17 00000 00 0000 000	Прочие неналоговые доходы	3 111	1 076	1 565	1 615	1 665
2 00 00000 00 0000 000	БЕЗВОЗМЕЗДНЫЕ ПОСТУПЛЕНИЯ	751 156	712 878	530 413	521 076	521 076
2 02 00000 00 0000 000	Безвозмездные поступления от других бюджетов бюджетной системы Российской Федерации	751 740	712 878	530 413	521 076	521 076
2 02 10000 00 0000 150	Дотации бюджетам субъектов Российской Федерации и муниципальных образований	30 579	44 293	0	-	-
2 02 20000 00 0000 150	Субсидии бюджетам бюджетной системы Российской Федерации (межбюджетные субсидии)	267 856	145 936	17 837	6 704	6 704



ПОСТУПЛЕНИЕ ДОХОДОВ В БЮДЖЕТ ЛЕСОЗАВОДСКОГО ГОРОДСКОГО ОКРУГА (Тыс. руб.)

Код дохода	Наименование источника доходов	Отчёт за 2019 год	Ожидаемые за 2020 год	2021 год	2022 год	2023 год
2 02 25097 000000 150	Субсидии бюджетам городских округов на создание в общеобразовательных организациях, расположенных в сельской местности, условий для занятий физической культурой и спортом	-	2 035	0	-	-
2 02 25497 04 0000 150	Субсидии бюджетам городских округов на реализацию мероприятий по обеспечению жильем молодых семей	6 069	4 731	0	5 414	5 414
2 02 25555 04 0000 150	Субсидии бюджетам городских округов на реализацию программ формирования современной городской среды	1 269	25 448	0	-	-
2 02 29999 04 0000 150	Прочие субсидии бюджетам городских округов	73 684	80949	0	-	-
2 02 25467 04 0000 150	Субсидии бюджетам городских округов на обеспечение развития и укрепления материально-технической базы домов культуры в населенных пунктах с числом жителей до 50тысяч человек	917	0	5 378	-	-
2 02 25519 04 0000 150	Субсидия бюджетам городских округов на поддержку отрасли культуры	6 412	0	0	-	-
2 02 20302 04 0000 150	Субсидии бюджетам муниципальных образований на обеспечение мероприятий по переселению граждан из аварийного жилищного фонда, в том числе переселению граждан из аварийного жилищного фонда с учетом необходимости развития малоэтажного жилищного строительства, за счет средств бюджетов	19 007	8 553	12 459	1 290	1 290



ПОСТУПЛЕНИЕ ДОХОДОВ В БЮДЖЕТ ЛЕСОЗАВОДСКОГО ГОРОДСКОГО ОКРУГА (Тыс. руб.)

Код дохода	Наименование источника доходов	Отчёт за 2019 год	Ожидаемые за 2020 год	2021 год	2022 год	2023 год
2 02 20299 04 0000 150	Субсидии бюджетам городских округов на обеспечение мероприятий по переселению граждан из аварийного жилищного фонда, в том числе переселению граждан из аварийного жилищного фонда с учетом необходимости развития малоэтажного жилищного строительства, за счет средств, поступивших от государственной корпорации - Фонда содействия реформированию жилищно-коммунального хозяйства	160499	24 221	0	-	-
2 02 30000 00 0000 150	Субвенции бюджетам субъектов Российской Федерации и муниципальных образований	447 671	517 606	512 576	514 373	514 373
2 02 3593004 0000 150	Субвенции бюджетам городских округов на государственную регистрацию актов гражданского состояния	4 797	4 251	3 000	3 000	3 000
2 02 3512004 0000 150	Субвенции бюджетам городских округов на осуществление полномочий по составлению (изменению) списков кандидатов в присяжные заседатели федеральных судов общей юрисдикции в Российской Федерации	41	41	44	448	448
2 02 30024 04 0000 150	Субвенции бюджетам городских округов на выполнение передаваемых полномочий субъектов Российской Федерации	427 869	501 024	497 640	409 003	499 003
2 02 35082 04 0000 150	Субвенции бюджетам городских округов на предоставление жилых помещений детям-сиротам и детям, оставшимся без попечения родителей, лицам из их числа по договорам найма специализированных жилых помещений	5 550	0	-	-	-



ПОСТУПЛЕНИЕ ДОХОДОВ В БЮДЖЕТ ЛЕСОЗАВОДСКОГО ГОРОДСКОГО ОКРУГА

(Тыс. руб.)

Код дохода	Наименование источника доходов	Отчёт за 2019 год	Ожидаемые за 2020 год	2021 год	2022 год	2023 год
2 02 30029 04 0000150	Субвенции бюджетам городских округов на компенсацию части платы, взимаемой с родителей (законных представителей) за присмотр и уход за детьми, посещающими образовательные организации, реализующие образовательные программы дошкольного образования	9 415	11 128	11 128	11 128	11 128
2 02 3526004 0000150	субвенции бюджетам городских округов на выплату единовременного пособия при всех формах устройства детей, лишенных родительского попечения, в семью	-	734	764	794	794
2 02 40000000000150	Иные межбюджетные трансферты	5 634	5 042	-	-	-
2 19 0000004 0000150	Возврат остатков субсидий, субвенций и иных межбюджетных трансфертов, имеющих целевое назначение, прошлых лет из бюджетов городских округов	-584	0	-	-	-
Всего доходов		1 264 038	1 263 668	1 081 353	1 054 168	1 082 093



ОСНОВНЫЕ НАЛОГОВЫЕ ДОХОДЫ БЮДЖЕТА НА 2021 ГОДА

ВСЕГО
512 606
тыс.руб

**НАЛОГ НА ДОХОДЫ
ФИЗИЧЕСКИХ
ЛИЦ**

436 319 тыс.руб

ЗЕМЕЛЬНЫЙ НАЛОГ

26 469 тыс.руб

ГОСПОШЛИНА

6 997 тыс.руб

**ЕДИНЫЙ НАЛОГ НА
ВМЕНЁННЫЙ ДОХОД
ДЛЯ ОТДЕЛЬНЫХ ВИДОВ
ДЕЯТЕЛЬНОСТИ**

5 892 тыс.руб

**НАЛОГ НА ИМУЩЕСТВО
ФИЗИЧЕСКИХ ЛИЦ**

7 888 тыс.руб

АКЦИЗЫ

26 016 тыс.руб

**ПРОЧИЕ
НАЛОГОВЫЕ ДОХОДЫ**

1 925 тыс.руб





Льготы по местным налогам

(тыс. руб.)

- Земельный налог
- Налог на имущество физ.лиц

В соответствии с решением Думы Лесозаводского городского округа от 21.07.2015 № 363-НПА « Об установлении земельного налога на территории Лесозаводского городского округа» от уплаты земельного налога освобождены:

1) Муниципальные казенные и бюджетные учреждения, органы местного самоуправления и их структурные подразделения, являющиеся юридическими лицами;

2) Ветераны Великой Отечественной войны в отношении земельных участков, находящихся у них в собственности, постоянном (бессрочном) пользовании или пожизненном наследуемом владении;


3) Членам многодетной семьи.

В соответствии с решением Думы Лесозаводского городского округа от 14.11.2018 № 238-НПА « Об установлении налога на имущество физических лиц на территории Лесозаводского городского округа» налоговая льгота предоставлена многодетным семьям в размере 50 % подлежащей уплате суммы налога.

Динамика объёма предоставленных льгот по земельному налогу

ОТЧЁТ
ЗА 2020 ГОД

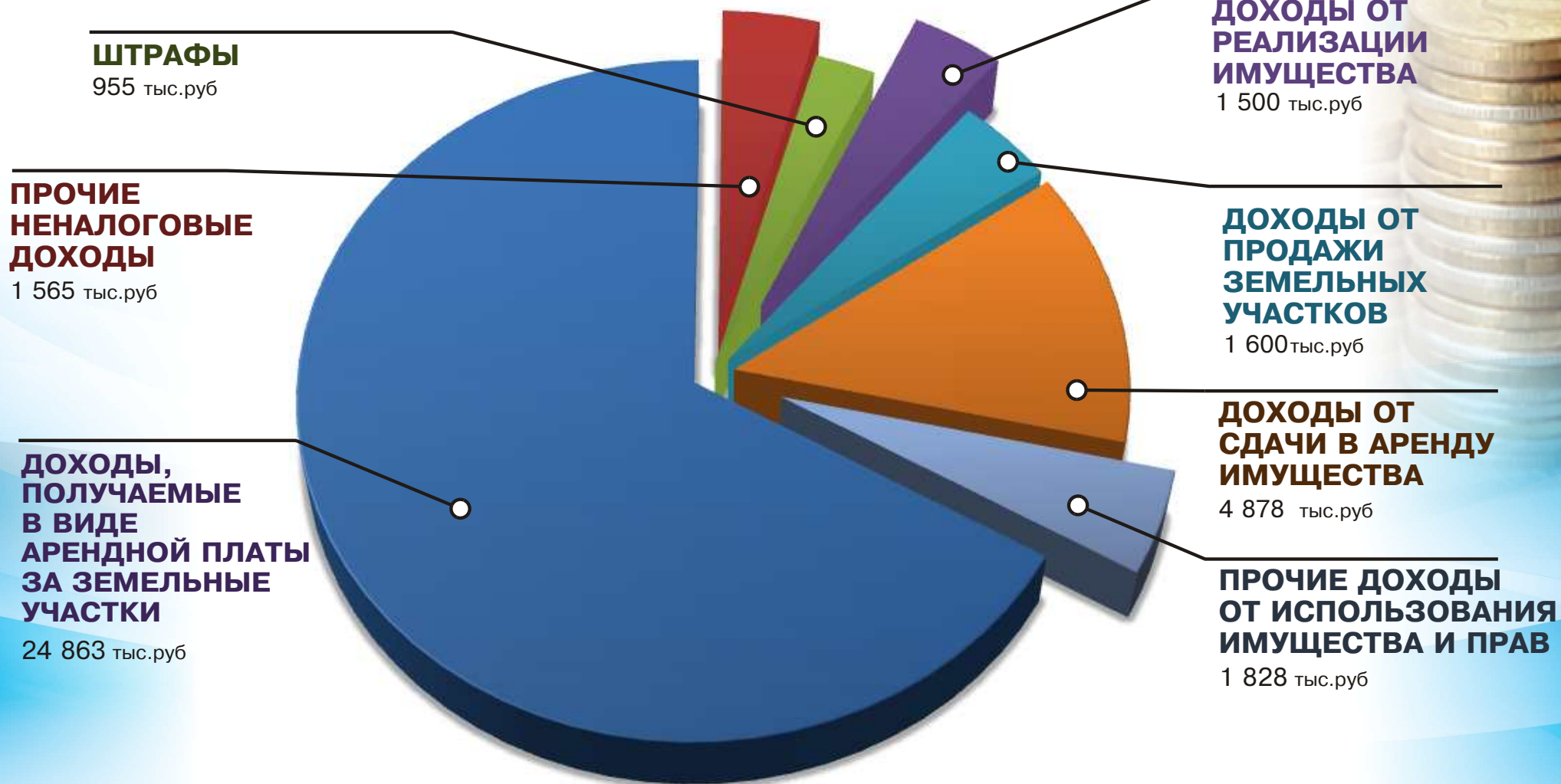
ПЛАН





СТРУКТУРА НЕНАЛОГОВЫХ ДОХОДОВ НА 2021 ГОДА

ВСЕГО
38 334
тыс.руб

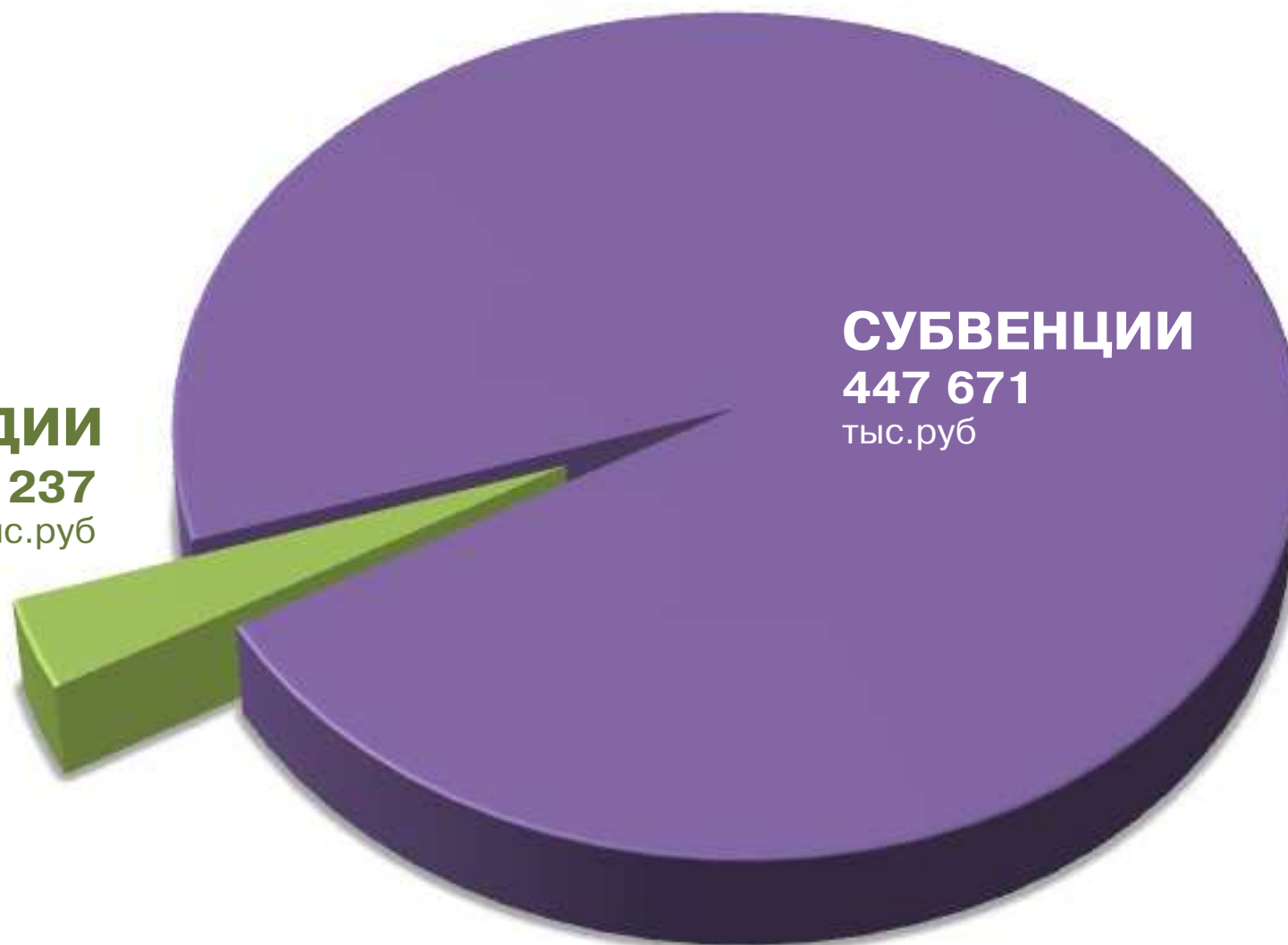




СТРУКТУРА МЕЖБЮДЖЕТНЫХ ТРАНСФЕРТОВ НА 2021 ГОДА

ВСЕГО
530 413
тыс.руб

СУБСИДИИ
95 237
тыс.руб



СУБВЕНЦИИ
447 671
тыс.руб





СТРУКТУРА РАСХОДОВ БЮДЖЕТА НА 2021 ГОД

(тыс. руб.)

ВСЕГО
1 104 853
тыс.руб





РАСХОДЫ БЮДЖЕТА В РАСЧЁТЕ НА 1 ЖИТЕЛЯ



ОБРАЗОВАНИЕ
17 729 руб.

ОБЩЕГОСУДАРСТВЕННЫЕ ВОПРОСЫ
2 941 руб.

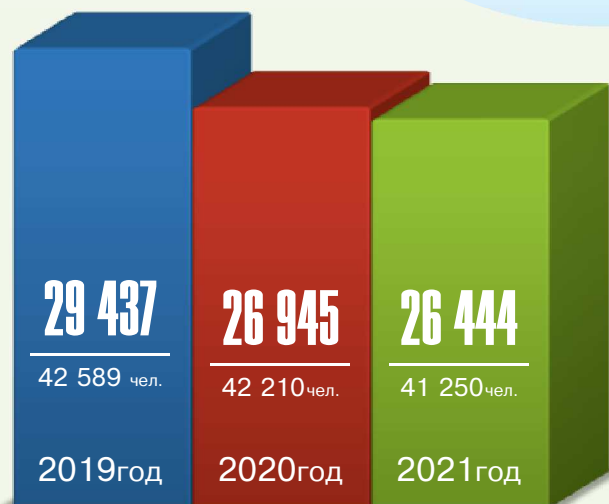
ЖКХ
1 091 руб.

СПОРТ
458 руб.

КУЛЬТУРА
1 306 руб.

СОЦ.ПОЛИТИКА
2 221 руб.

ЭКОНОМИКА
698 руб.



**Динамика
расходов
бюджета
на 1 жителя**





УРОВЕНЬ ДОЛГОВОЙ НАГРУЗКИ НА БЮДЖЕТ ЛЕСОЗАВОДСКОГО ГОРОДСКОГО ОКРУГА

Предельный объем муниципального внутреннего долга Лесозаводского городского округа (предусмотрено в проекте решения Думы)

2021	2022	2023
235 Млн.руб.	244 Млн.руб.	250 Млн.руб.

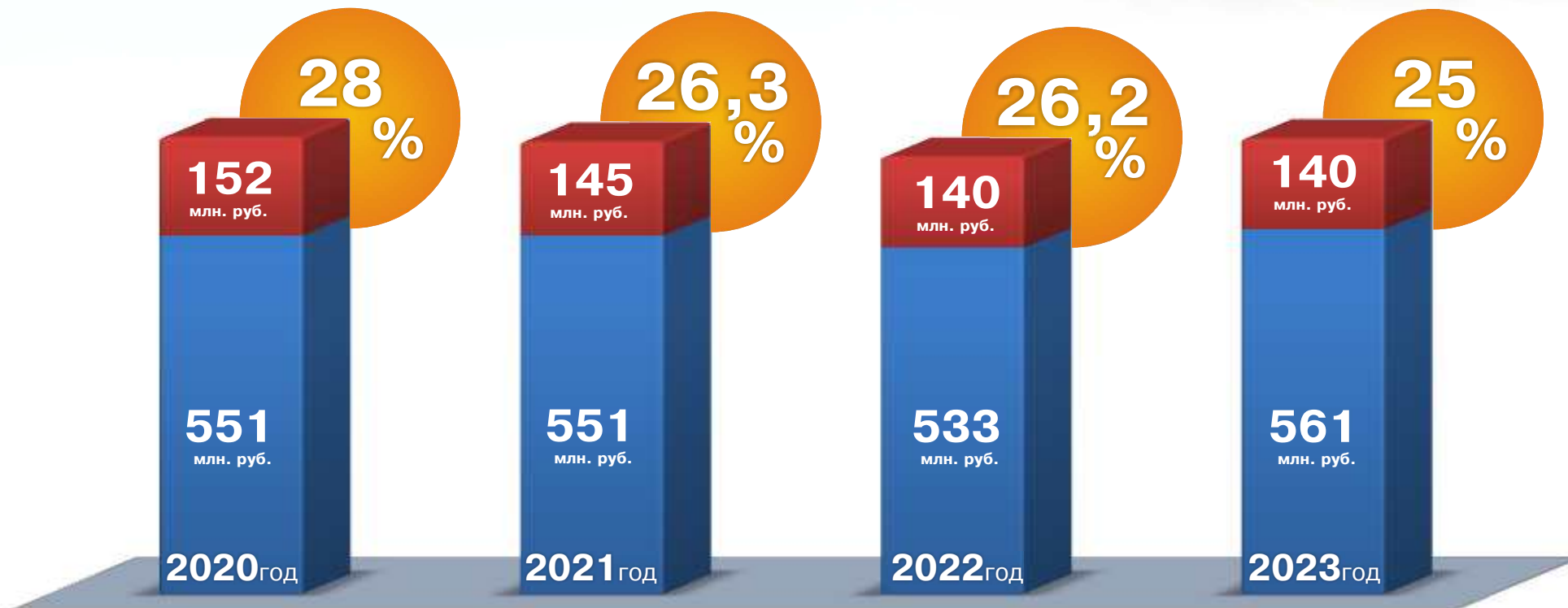
Объем муниципального внутреннего долга по состоянию на 01.01.2020г. 156 950тыс. руб.

Ожидаемый объем муниципального внутреннего долга по состоянию:

на 01.01.2021г. - 151 606 тыс. руб.

на 01.01.2022 г. - 147 121 тыс. руб.

- Собственные доходы
- Объём муниципального долга (на конец года)
- Уровень долговой нагрузки на бюджет





ОСНОВНЫЕ ПОКАЗАТЕЛИ ПРОГНОЗА СОЦИАЛЬНО-ЭКОНОМИЧЕСКОГО РАЗВИТИЯ



Показатели	Ед. измерения	Отчёт 2019	Отчёт 2020	ПРОГНОЗ		
				2021	2022	2023
Численность постоянного населения (среднегодовая)	Тыс.чел.	42,6	42,3	42,2	42,1	40,4
Численность занятых в экономике	Тыс.чел.	11,7	11,3	11,3	11,3	11,5
Среднемесячная номинальная начисленная заработная плата	Рублей	42 954	44 396,9	47 415,8	50 640,1	51 881
Уровень безработицы	%	1,3	3,5	3,5	3,5	2,5
Индекс потребительских цен	%	104	103,7	103,8	103,8	104
Прожиточный минимум (по Приморскому краю)	Рублей	12 988	13 462	13 973	14 498	15 691
Численность детей в дошкольных образовательных учреждениях	Человек	2 238	2 182	2 182	2 182	2 077



ИНВЕСТИЦИОННЫЕ ПРОЕКТЫ РЕАЛИЗУЕМЫЕ В 2021 ГОДУ



КАПИТАЛЬНЫЙ РЕМОНТ ЗДАНИЙ МУНИЦИПАЛЬНЫХ
ОБЩЕОБРАЗОВАТЕЛЬНЫХ И ДОШКОЛЬНЫХ
УЧРЕЖДЕНИЙ - **1,0 млн.руб**



ОБЕСПЕЧЕНИЕ ДЕТЕЙ-СИРОТ, ОСТАВШИХСЯ БЕЗ ПОПЕЧЕНИЯ
РОДИТЕЛЕЙ, ЛИЦ ИЗ ЧИСЛА ДЕТЕЙ-СИРОТ И ДЕТЕЙ,
ОСТАВШИХСЯ БЕЗ ПОПЕЧЕНИЯ РОДИТЕЛЕЙ ЖИЛЫМИ
ПОМЕЩЕНИЯМИ - **38,5 млн.руб**



ДОРОЖНОЕ ХОЗЯЙСТВО
- **46 млн.руб**



ОЕСПЕЧЕНИЕ МЕРОПРИЯТИЙ ПО ПЕРЕСЕЛЕНИЮ ГРАЖДАН ИЗ
АВАРИЙНОГО ЖИЛИЩНОГО ФОНДА, В ТОМ ЧИСЛЕ ПЕРЕСЕЛЕНИЮ
ГРАЖДАН ИЗ АВАРИЙНОГО ЖИЛИЩНОГО ФОНДА С УЧЁТОМ
НЕОБХОДИМОСТИ РАЗВИТИЯ МАЛОЭТАЖНОГО ЖИЛИЩНОГО
СТРОИТЕЛЬСТВА - **19,3 млн.руб**



ИНВЕСТИЦИОННЫЕ ПРОЕКТЫ РЕАЛИЗУЕМЫЕ В 2021 ГОДУ



Благоустройство дворовых территорий, территорий детских и спортивных площадок на территории Лесозаводского городского округа - **13,8 млн.руб**



Формирование современной городской среды на территории Лесозаводского городского округа - **14,0 млн.руб**



Обеспечение земельных участков, предоставляемых на бесплатной основе гражданам, имеющих трёх и более детей, под строительство индивидуальных жилых домов, инженерной инфраструктурой - **16 млн.руб**



РАСХОДЫ БЮДЖЕТА ПО РАЗДЕЛАМ И ПОДРАЗДЕЛАМ КЛАССИФИКАЦИИ РАСХОДОВ

	2020г.	2021г.	2021 год к 2020 году (%)	ПЛАНОВЫЙ ПЕРИОД	
				2022г.	2023г.
ОБЩЕГОСУДАРСТВЕННЫЕ ВОПРОСЫ	112 750,9	121 327,4	107,6	115 637,9	120 406,9
<i>Функционирование высшего должностного лица субъекта Российской Федерации и муниципального образования</i>	1 881	1 926	102,4	1 926	1 926
<i>Функционирование законодательных (представительных) органов государственной власти и представительных органов муниципальных образований</i>	6 720	6 591	98,1	6 591	6 591
<i>Функционирование Правительства Российской Федерации, высших исполнительных органов государственной власти субъектов Российской Федерации, местных администраций</i>	39 994	41 802	104,5	41 802	41 802
<i>Судебная система</i>	42,3	44,3	104,7	447,8	447,8
<i>Обеспечение деятельности финансовых, налоговых и таможенных органов и органов финансового (финансово-бюджетного) надзора</i>	8 330	8 538	102,5	8 538	8 538
<i>Обеспечение проведения выборов и</i>	0	0	0	0	0
<i>Резервные фонды</i>	500	500	100	500	500
<i>Другие общегосударственные вопросы</i>	55 283,6	61 926,1	112	55 833,1	55 833,1



РАСХОДЫ БЮДЖЕТА ПО РАЗДЕЛАМ И ПОДРАЗДЕЛАМ КЛАССИФИКАЦИИ РАСХОДОВ



	2020г.	2021г.	2021 год к 2020 году (%)	ПЛАНОВЫЙ ПЕРИОД	
				2022г.	2023г.
НАЦИОНАЛЬНАЯ ОБОРОНА	20	20	100	20	20
<i>Мобилизационная подготовка экономики</i>	20	20	100	20	20
НАЦИОНАЛЬНАЯ БЕЗОПАСНОСТЬ И ПРАВООХРАНИТЕЛЬНАЯ ДЕЯТЕЛЬНОСТЬ	615	615	100	615	615
<i>Защита населения и территории от чрезвычайных ситуаций природного и техногенного характера, гражданская оборона</i>	615	615	100	615	615



РАСХОДЫ БЮДЖЕТА ПО РАЗДЕЛАМ И ПОДРАЗДЕЛАМ КЛАССИФИКАЦИИ РАСХОДОВ

	2020г.	2021г.	2021 год к 2020 году (%)	ПЛАНОВЫЙ ПЕРИОД	
				2022г.	2023г.
НАЦИОНАЛЬНАЯ ЭКОНОМИКА	27 811,2	28 793,2	103,5	31 497,2	31 497,2
<i>Сельское хозяйство и рыболовство</i>	724	724	100	724	724
<i>Дорожное хозяйство</i>	26 039	26 016	99,9	28 720	28 720
<i>Другие вопросы в области национальной экономики</i>	1 048,2	2 053	195,9	2 053,2	2 053,2




РАСХОДЫ БЮДЖЕТА ПО РАЗДЕЛАМ И ПОДРАЗДЕЛАМ КЛАССИФИКАЦИИ РАСХОДОВ



	2020г.	2021г.	2021 год к 2020 году (%)	ПЛАНОВЫЙ ПЕРИОД	
				2022г.	2023г.
ЖИЛИЩНО-КОММУНАЛЬНОЕ ХОЗЯЙСТВО	99 300,7	45 022,9	45,3	32 078,6	32 473,6
<i>Жилищное хозяйство</i>	15 103,2	15 606,3	103,3	4 437	4 437
<i>Коммунальное хозяйство</i>	70 369,8	16 564	23,5	14 785	15 184
<i>Благоустройство</i>	13 826	12 851	93	12 855	12 851
<i>Другие вопросы в области жилищно-коммунального хозяйства</i>	1,6	1,6	100	1,6	1,6



РАСХОДЫ БЮДЖЕТА ПО РАЗДЕЛАМ И ПОДРАЗДЕЛАМ КЛАССИФИКАЦИИ РАСХОДОВ



	2020г.	2021г.	2021 год к 2020 году (%)	ПЛАНОВЫЙ ПЕРИОД	
				2022г.	2023г.
ОБРАЗОВАНИЕ	739 446,3	731 306,8	98,9	699 222,8	702 333,8
<i>Дошкольное образование</i>	271 827,5	264 857	97,4	249 157	249 857
<i>Общее образование</i>	343 838,4	347 499,7	101,1	331 735,7	334 076,7
<i>Дополнительное образование детей</i>	68 212	72 343	106,1	72 343	72 343
<i>Профессиональная подготовка, переподготовка и повышение квалификации</i>	50	60	120	60	60
<i>Молодежная политика и оздоровление детей</i>	6 795,5	6 705,1	98,7	6 705,1	6 705,1
<i>Другие вопросы в области образования</i>	48 723	39 842	81,8	39 222	39 842



РАСХОДЫ БЮДЖЕТА ПО РАЗДЕЛАМ И ПОДРАЗДЕЛАМ КЛАССИФИКАЦИИ РАСХОДОВ



	2020г.	2021г.	2021 год к 2020 году (%)	ПЛАНОВЫЙ ПЕРИОД	
				2022г.	2023г.
КУЛЬТУРА, КИНЕМАТОГРАФИЯ	57 084,2	53 852	94,3	53 752	53 852
<i>Культура</i>	40 613,4	36 690	90,3	36 590	36 690
<i>Другие вопросы в области культуры, кинематографии</i>	16 470,8	17 162	104,2	17 162	17 162
СОЦИАЛЬНАЯ ПОЛИТИКА	55 528	91 628,1	165	93 056,9	93 056,9
<i>Пенсионное обеспечение</i>	3 334	3 184	95,5	3 184	3 184
<i>Социальное обеспечение население</i>	7 688,1	10 418	135,5	10 453,9	10 453,9
<i>Охрана семьи и детства</i>	44 505,9	78 026,2	175,3	79 419	79 419



РАСХОДЫ БЮДЖЕТА ПО РАЗДЕЛАМ И ПОДРАЗДЕЛАМ КЛАССИФИКАЦИИ РАСХОДОВ



	2020г.	2021г.	2021 год к 2020 году (%)	ПЛАНОВЫЙ ПЕРИОД	
				2022г.	2023г.
ФИЗИЧЕСКАЯ КУЛЬТУРА И СПОРТ	30 166,3	18 909	62,7	16 909	18 909
<i>Массовый спорт</i>	<i>30 166,3</i>	<i>18 909</i>	<i>62,7</i>	<i>16 909</i>	<i>18 909</i>
СРЕДСТВА МАССОВОЙ ИНФОРМАЦИИ	3 000	2 911	97	2 911	2 911
<i>Периодическая печать и издательства</i>	<i>3 000</i>	<i>2 911</i>	<i>97</i>	<i>2 911</i>	<i>2 911</i>
ОБСЛУЖИВАНИЕ ГОСУДАРСТВЕННОГО И МУНИЦИПАЛЬНОГО ДОЛГА	11 643	10 468	89,9	10 468	10 468
<i>Обслуживание внутреннего государственного и муниципального долга</i>	<i>11 643</i>	<i>10 468</i>	<i>89,9</i>	<i>10 468</i>	<i>10 468</i>



ОБЕСПЕЧЕНИЕ ЖИЛЬЕМ МОЛОДЫХ СЕМЕЙ

(тыс. руб.)



В рамках муниципальной программы «Обеспечение доступным жильем отдельных категорий граждан и стимулирование развития жилищного строительства на территории ЛГО» на 2022-2027 годы действует подпрограмма № 2 «Обеспечение жильем молодых семей Лесозаводского городского округа»

Цель подпрограммы: предоставление государственной поддержки в решении жилищной проблемы молодым семьям, признанным в установленном порядке нуждающимися в улучшении жилищных условий

Задачи подпрограммы:

предоставление молодым семьям Лесозаводского городского округа участникам подпрограммы, социальных выплат на приобретение (строительство) жилья экономкласса;

формирование условий для активного использования ипотечного жилищного кредитования при решении жилищной проблемы молодых семей

Целевые индикаторы и показатели подпрограммы:

число молодых семей, получивших поддержку в рамках подпрограммы